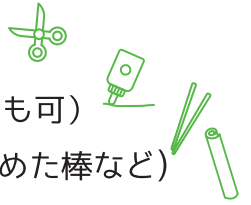


こいのぼり ペーパークラフト

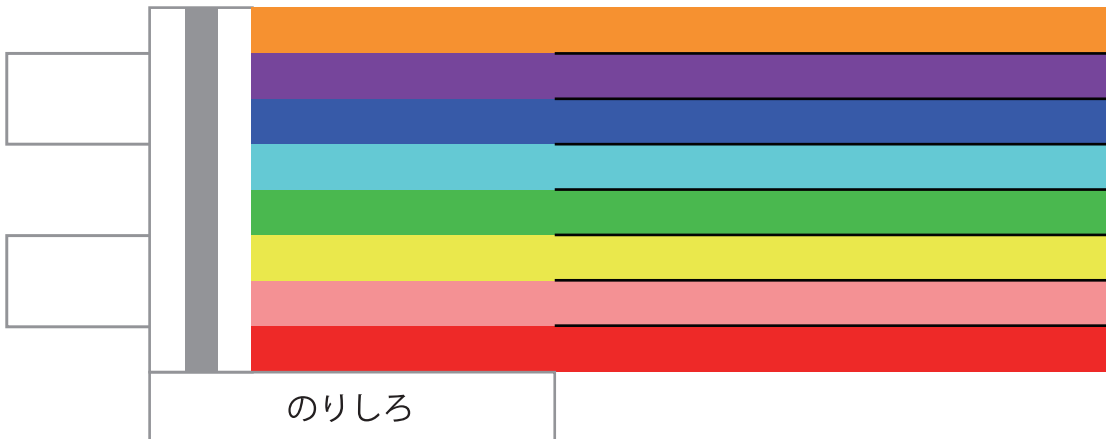



準備するもの


- ・はさみ
- ・のり(セロハンテープでも可)
- ・わりばし(または紙を丸めた棒など)



イラストの枠に沿って切り取り、のりづけして、棒にくっつけたら出来上がり♪



← 黒い線の部分に切り込みを入れる
(切らなくてもOK♪)



完成見本

